



Роль иммигрантов в экономике города Нью-Йорка

Томас П. ДиНаполи
Глава контрольно-ревизионного
управления штата Нью-Йорк

Кеннет Б. Блайвас
Заместитель главы контрольно-
ревизионного управления

Отчет № 8-2014

Ноябрь 2013 г.

Основные тенденции

- В Нью-Йорке проживает больше иммигрантов, чем в любом другом городе США.
- За последние сорок лет количество иммигрантов увеличилось более чем вдвое, что стало единственной причиной прироста населения в Нью-Йорке за этот период.
- В 2011 г. 37% населения города Нью-Йорка составляли иммигранты из разных стран мира.
- Население иммигрантов в Нью-Йорке является самым многонациональным среди всех крупных городов страны. В отличие от других крупных городов, в Нью-Йорке нет большого скопления иммигрантов из какой-либо одной страны.
- В 2011 г. иммигранты составляли 44% трудовых ресурсов города.
- Великая рецессия повлияла на иммигрантов в большей степени, нежели на коренное население, однако на восстановление им понадобился короткий срок.
- К 2011 г. доля иммигрантов в валовом продукте и трудовых ресурсах города была выше, чем до экономического спада.
- Согласно оценке Контрольно-ревизионного управления штата, в 2011 г. доля иммигрантов в экономической деятельности составляла 210 млрд. долл. США, или около 31% валового продукта города Нью-Йорка.
- В 2011 г. из пяти районов города максимальная концентрация иммигрантов наблюдалась в Квинсе и Бруклине.
- В период с 2000 по 2011 гг. в микрорайонах с максимальной концентрацией иммигрантов, согласно переписи населения, наблюдался больший экономический рост, чем в других районах города.

На протяжении всей истории нашей страны город Нью-Йорк привлекал иммигрантов из других стран, которые приезжали сюда в поисках религиозных и политических свобод, а также возможностей для экономического развития. И в 21 веке волны иммигрантов по-прежнему дают толчок экономическому росту Нью-Йорка и вносят вклад в его культурное многообразие.

В последние десятилетия численность иммигрантов города стремительно растет, укрепляя его экономику. В 2000-е годы иммигранты достигли огромных экономических успехов, которые выразались в значительном увеличении заработной платы и доли в трудовых ресурсах. Иммигранты Нью-Йорка легко приспосабливаются — несмотря на то что во время Великой рецессии они пережили больше экономических неудач, нежели коренные жители, в последние годы они с лихвой восстановили свое благополучие.

В январе 2010 г. Контрольно-ревизионным управлением штата (Office of the State Comptroller, OSC) был подготовлен отчет, в котором содержались сведения о том, что в десяти микрорайонах, где согласно переписи населения имелась максимальная концентрация иммигрантов, наблюдался больший экономический рост, чем в остальных районах города. Из отчета следует, что подобная тенденция сохраняется.

Иммигранты города Нью-Йорка представляют наибольшую часть трудовых ресурсов в широком спектре специализаций, составляя 44% всей рабочей силы города в 2011 г. Значительная часть частных предпринимателей Нью-Йорка также являются иммигрантами.

Иммигранты помогли возродить такие районы города, как Кони-Айленд, Корона, Элмхерст, Флашинг, Джексон-Хайтс и многие другие. Согласно оценке OSC, в 2011 г. доля иммигрантов в экономической деятельности города Нью-Йорка составляла 210 млрд. долл. В будущем, при дальнейшей диверсификации экономики и адаптации города к новым коммерческим требованиям, он, несомненно, может выиграть от инновационной энергии и навыков иммигрантов.

Город иммигрантов

Являясь большим, динамично развивающимся городом с огромными возможностями и уважением к культурному многообразию, Нью-Йорк всегда привлекал людей из разных уголков мира. Здесь проживает наибольшее количество иммигрантов (т. е. резидентов иностранного происхождения, не являвшихся гражданами США при рождении) среди всех городов США. Количество иммигрантов в Нью-Йорке вдвое превышает количество иммигрантов в Лос-Анджелесе, который занимает второе место в этом списке (см. рис. 1).



В 20-м веке исторический максимум доли иммигрантов в общей численности населения города, составивший 41%, был зарегистрирован в 1910 г. В течение следующих десятилетий происходило постепенное уменьшение количества иммигрантов, и к 1970 г. они представляли лишь 18% общей численности населения. После этого количественная доля иммигрантов опять начала расти, увеличившись вдвое к 2011 г. (до 37%).

Хотя доля иммигрантов в общей численности населения в Сан-Хосе и Лос-Анджелесе (по 39%) немного больше, нежели в Нью-Йорке, его население отличается гораздо большим этническим многообразием. В отличие от многих других крупных городов, в Нью-Йорке отсутствует большое скопление иммигрантов из какой-либо одной страны. Например, в 2011 г. более половины населения иммигрантов Нью-Йорка в прошлом являлись гражданами десяти стран (в порядке убывания: Доминиканская Республика, Китай, Мексика, Ямайка, Эквадор, Гайана, Гаити, Тринидад и Тобаго, Индия и Бангладеш). Также в городе проживало значительное количество представителей других стран, таких как Россия, Южная Корея, Колумбия, Украина, Польша, Италия, Филиппины и Пакистан.

С 1970 по 2010 гг. общая численность населения города Нью-Йорка увеличилась на 4%. И в то время

как количество иммигрантов в городе возросло более чем вдвое, количество коренных жителей снизилось на 20% (см. рис. 2).



Трудовые ресурсы

В Нью-Йорке работает почти 1,9 млн. иммигрантов, включая 290 тыс. жителей пригорода. В 2011 г. почти половина частных предпринимателей города (т. е. людей, занимающихся самостоятельной коммерческой деятельностью) являлись иммигрантами.

Иммигранты составляют 44% от общего количества трудовых ресурсов и большую часть работников в различных отраслях (см. рис. 3). Каждая отрасль включает широкий спектр профессий: от тех, которые преимущественно ассоциируются с определенной отраслью (напр., врачи и медсестры в сфере здравоохранения), до вспомогательных (напр., коммерческий или административный персонал, работники по эксплуатационному содержанию зданий и т. д.).

Рис. 3
Доля иммигрантов в отрасли

Отрасль	Доля
Бытовые услуги (например, маникюрные салоны, химчистки)	73%
Автомобильный сервис и ремонтные мастерские	62%
Строительство	59%
Искусство, развлечения и отдых	55%
Здравоохранение и социальное обеспечение	53%
Транспортные услуги	53%
Производство	50%
Оптовая и розничная торговля	46%
Все отрасли	44%
Финансовая деятельность	35%
Коммерческие услуги	33%
Прочие отрасли	33%
Образовательные услуги	29%
Информационные услуги	19%

Источники: Бюро переписи населения США; анализ OSC

На рис. 4 показаны 25 профессий города Нью-Йорка с наибольшей долей иммигрантов (в т. ч. жителей пригорода), расположенные по количеству иммигрантов в каждой из них. Количество иммигрантов в данных профессиях составляет почти половину общего количества иммиграционных трудовых ресурсов города. Пять сфер деятельности, в которых работает наибольшее количество иммигрантов: медсестринское дело, психиатрический и домашний медицинский уход; дворники и уборщики; горничные и домработницы; водители такси и шоферы; строительные рабочие.

Рис. 4
Профессии с наибольшей долей иммигрантов в городе Нью-Йорке

Профессия	Доля
1 . Водители такси и личные водители	88%
2 . Домработницы и горничные	83%
3 . Шеф-повара	79%
4 . Повара	76%
5 . Строительные рабочие	75%
6 . Лица, осуществляющие медицинский уход, уход за психиатрическими больными и медицинский уход на дому	75%
7 . Работники общественного питания	75%
8 . Патронажные работницы	71%
9 . Плотники	67%
10 . Работники по уходу за детьми	65%
11 . Уборщики/дворники и персонал по уборке зданий	62%
12 . Водители легковых и грузовых автомобилей	61%
13 . Дипломированные медсестры	59%
14 . Официанты	57%
15 . Кассиры	55%
16 . Врачи-терапевты и хирурги	49%
17 . Непосредственные руководители работников розничной торговли	49%
Общее количество трудовых ресурсов г. Нью-Йорка	44%
18 . Бухгалтеры и аудиторы	40%
19 . Продавцы в сфере розничной торговли	40%
20 . Охранники и работники службы безопасности игорных домов	39%
21 . Финансовые менеджеры	35%
22 . Дизайнеры	34%
23 . Менеджеры других отраслей	32%
24 . Секретари и помощники руководителей	27%
25 . Учителя начальных и средних классов	25%

Примечание. В данных 25 профессиях работает наибольшее количество иммигрантов в Нью-Йорке.

Источники: Бюро переписи населения США; анализ OSC

Хотя иммигранты составляют основную долю рабочих в более низкооплачиваемых профессиях, они также довольно часто занимают более высокооплачиваемые должности. Сферы деятельности с наибольшим количеством иммигрантов, требующие профессиональной квалификации, включают терапевтов и хирургов, бухгалтеров и аудиторов, а также финансовых менеджеров.

Конечно, существует очевидная связь между образованием, более высоким процентом занятости и уровнем оплаты труда. В соответствии с отчетом Департамента образования города Нью-Йорка (New

York City Department of Education) процент выпускников школы среди иммигрантов выше, чем среди граждан США, что означает, что иммигранты, скорее всего, продолжат играть ключевую роль в городской экономике. Хотя меньшее количество иммигрантов имеет диплом бакалавра (после четырех лет обучения в высшем учебном заведении) по сравнению с коренным населением, это различие уменьшается из-за возрастающего количества иммигрантов с высшим образованием и практически незаметно на уровне аспирантуры.

Экономический вклад

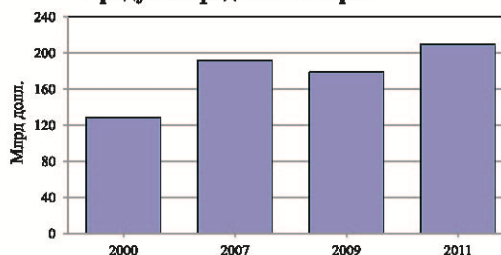
Согласно оценке OSC, в 2011 г. доля иммигрантов в экономической деятельности составляла 210 млрд. долл. США, или около 31% валового продукта города Нью-Йорка. В период с 2000 по 2011 гг. вклад иммигрантов в городскую экономику вырос на 63% (более чем вдвое превысив уровень инфляции), что превосходит вклад коренного населения (53%).

Основными причинами подобного роста являются высокая активность трудовых ресурсов и повышение заработной платы. Процентная доля иммигрантов в общем количестве трудовых ресурсов выросла с 40% в 2000 г. до 44% в 2011 г. В соответствии с оценкой OSC за тот же период, средний ежегодный прирост заработной платы иммигрантов составлял почти 4%, превысив уровень инфляции, а также прирост заработной платы коренных жителей (почти 3%).

Экономический спад повлиял на иммигрантов сильнее, нежели на коренное население, однако они быстро восстановились. В период с 2007 по 2009 гг. заработные платы иммигрантов упали на 12%, в то время как зарплаты коренного населения снизились лишь на 9%. Аналогичным образом снизилась и занятость работников иностранного происхождения.

В течение следующих двух лет зарплаты иммигрантов выросли на 16% (опередив скорость роста заработной платы коренного населения), и к 2011 г. доля трудовой занятости иммигрантов была выше, чем до спада. Подобное восстановление способствовало повышению вклада иммигрантов в валовой городской продукт, ставший к 2011 г. больше, чем до спада (см. рис. 5).

Рис. 5
Вклад иммигрантов в валовой продукт города Нью-Йорка



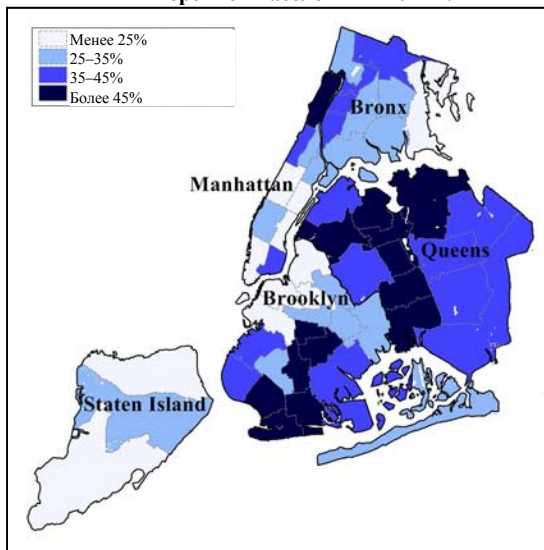
Примечание. Данные о валовом продукте города взяты из отчетов HIS Global Insight, Департамента труда г. Нью-Йорка и Бюро переписи населения США. Источник: анализ OSC

Микрорайоны города

Городские микрорайоны являются основой Нью-Йорка, а иммиграционные сообщества способствуют их динамичному развитию. Состав городских микрорайонов со временем изменился, чему в немалой степени способствовали волны иммиграции.

В соответствии с данными Бюро переписи населения США, в Нью-Йорке насчитывается 55 географических зон, которые названы по одному или нескольким крупнейшим микрорайонам, формирующим эти зоны.¹ На рис. 6 показана концентрация городского населения иммигрантов в выделенных Бюро переписи микрорайонах в 2011 г.

Рис. 6
Концентрация иммигрантов в городе Нью-Йорке по микрорайонам, выделенным Бюро переписи населения в 2011 г.



Источники: Бюро переписи населения США; анализ OSC

В 2011 г. из пяти районов города максимальная концентрация иммигрантов наблюдалась в Квинсе (48%) и Бруклине (37%). Девять из десяти определенных Бюро переписи микрорайонов с наибольшей концентрацией иммигрантов находятся либо в Квинсе, либо в Бруклине (см. рис. 7). Единственным исключением является Вашингтон-Хайтс/Инвуд на Манхэттене, где в 2011 г. почти половина жителей являлись иммигрантами.

¹ Границы данных зон не всегда точно соответствуют названиям микрорайонов.

Рис. 7

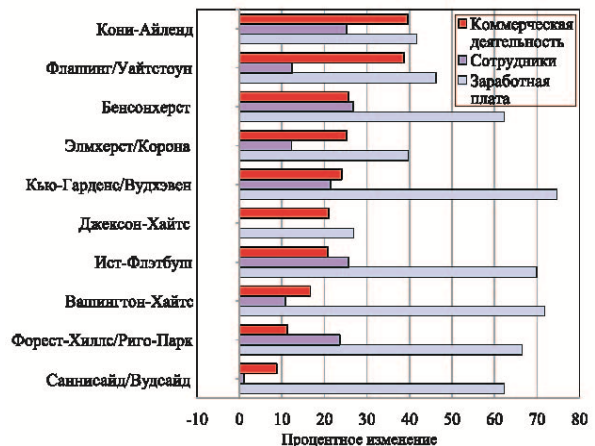
Десять микрорайонов с наибольшей концентрацией иммигрантов в соответствии с данными Бюро переписи населения (2011 г.)

Микрорайон	Район	Доля
Элмхерст/Корона	Квинс	70%
Джексон-Хайтс	Квинс	63%
Саннисайд/Вудсайд	Квинс	60%
Кони-Айленд	Бруклин	59%
Флашинг/Уайтстоун	Квинс	57%
Бенсонхерст	Бруклин	55%
Ист-Флэтбуш	Бруклин	52%
Форест-Хиллс/Риго-Парк	Квинс	49%
Вашингтон-Хайтс/Инвуд	Манхэттен	49%
Кью-Гарденс/Вудхэвен	Квинс	49%

Источники: Бюро переписи населения США; анализ OSC

В январе 2010 г. Контрольно-ревизионным управлением штата был опубликован отчет «Роль иммигрантов в экономике города Нью-Йорка», в котором приводились данные о том, что с 2000 по 2007 гг. во всех десяти микрорайонах с максимальной концентрацией иммигрантов наблюдался более стабильный экономический рост, чем в остальных районах города. Как отмечается ниже, данная тенденция сохраняется.

Рис. 8
Экономический рост в определенных Бюро переписи населения микрорайонах с наибольшей концентрацией иммигрантов (2000–2011 гг.)



Источники: Бюро переписи населения США; анализ OSC

В период с 2000 по 2011 гг. количество частных предприятий в данных районах выросло почти на 23% (в основном малый бизнес) по сравнению с 7% в остальных районах города (см. рис. 8). Рост количества сотрудников и фонда заработной платы в этих компаниях также превысил рост в других городских компаниях (количество сотрудников повысилось на 11% по сравнению с 4%, а фонд заработной платы — на 56% по сравнению с 40%).

Дополнительные экземпляры данного отчета можно получить на нашем веб-сайте по адресу

www.osc.state.ny.us или отправив письменный запрос по адресу:

Office of the State Comptroller, New York City Public Information Office

633 Third Avenue, New York, NY 10017

(212) 681-4840