



Роль иммигрантов в экономике города Нью-Йорка

Thomas P. DiNapoli
Ревизор штата Нью-Йорк

Kenneth B. Bleiwas
Заместитель ревизора

Доклад 17-2010

январь 2010

Основные тенденции

- В период с 1970 по 2008 гг. население иностранного происхождения в Нью-Йорке увеличилось более чем в два раза и составило 3 млн. человек, в то время как численность коренного населения снизилась более чем на 1 млн. человек.
- В 2008 г. численность иммигрантов достигла 36,4% от населения города (рост в два раза по сравнению с 1970 г.) и 43% от трудовых ресурсов.
- Более 1,9 млн. иностранных рабочих и служащих трудятся в Нью-Йорке, включая 285 000 так называемых «маятниковых мигрантов», проживающих в пригородной зоне или на окраине и приезжающих в город на работу. 30% таких маятниковых мигрантов составляют иностранцы.
- В 2008 г. доля иммигрантов в экономической активности Нью-Йорка составила 215 млрд. долл. США в денежном выражении, что составляет примерно 32% от валового продукта города.
- В период с 2000 по 2007 гг. в десяти микрорайонах с наиболее высокой концентрацией населения иностранного происхождения наблюдался более интенсивный экономический рост, чем в остальных микрорайонах Нью-Йорка.
- Средний доход домохозяйств иммигрантов в Нью-Йорке практически удвоился: с 23 900 долл. США в 1990 г. до 45 000 долл. США в 2007 г., превысив темпы инфляции.
- Численность иммигрантов, владеющих собственными домами, в период с 1991 по 2008 гг. удвоилась, 60% всех собственников жилья в 2008 г. составили иностранцы.
- Иностранцы составляют 72% всех занятых в медицинском уходе, уходе за психическими и престарелыми больными на дому; более половины среднего медицинского персонала (лицензированные практикующие, профессиональные и дипломированные медсестры/медбратья); 46% врачей-терапевтов и хирургов; 40% бухгалтеров и аудиторов; 27% генеральных директоров; и 21% учителей начальных и средних школ.

Нью-Йорк всегда был воротами страны и олицетворял большие возможности для людей со всего мира. Следующие одна за другой волны иммиграции создали единый сплав различных культур, наложив особый отпечаток на историю города и его районы.

Иммигранты помогали строить город и его инфраструктуру, трудились на благо города и основали компании, которые выросли в крупные корпорации. В настоящее время иностранцы составляют 43% трудовых ресурсов города и занимают самые разные должности.

С 1970-х гг. иммиграция внесла существенный вклад в оживление экономики города. Увеличение доли иммигрантов улучшило демографическую обстановку города, компенсировав убыль коренного населения и увеличив общую численность населения города до рекордного уровня. Приток иммигрантов способствовал оживлению городских микрорайонов.

В таких микрорайонах, как Chinatown, Flushing, Washington Heights, Coney Island, Elmhurst и Corona наблюдается заметное оживление, вызванное иммигрантами, многие из которых создают компании и новые рабочие места в стремлении удовлетворить потребности своих общин. По мере роста доходов многие иммигранты стали собственниками жилья, что еще более укрепило их связь с городом.

Иммигранты сыграли немаловажную роль в недавнем экономическом росте Нью-Йорка. В период с 2000 по 2008 гг. численность иностранных рабочих в городе выросла на 68%, их заработная плата увеличилась почти на 39%, а их вклад в валовой продукт города — на 61%. Эти цифры превосходят все сопоставимые показатели коренной рабочей силы.

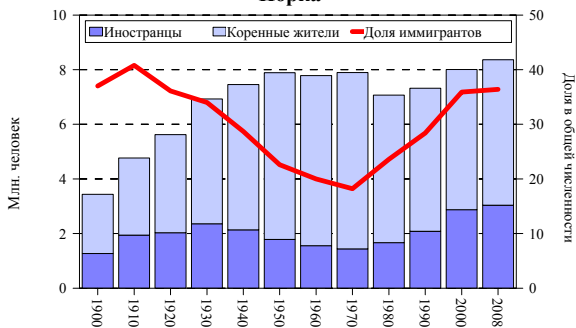
Будущий экономический рост Нью-Йорка будет по-прежнему зависеть от иммиграции. Вместе с тем иммиграция ставит перед городом новые задачи ввиду необходимости обеспечить справедливое предоставление услуг и содействие сотрудничеству и пониманию между различными культурными сообществами, стремящимися к экономическому прогрессу.

Демографические тенденции

В течение нескольких столетий иммигранты со всего мира формировали экономику, культуру и политику Нью-Йорка. В 20-ом веке исторический максимум доли иммигрантов в общей численности населения города в 41% был зарегистрирован в 1910 г. К 1970 г. доля иммигрантов составляла лишь 18% от всего населения. Несмотря на то что общая численность населения в 1970-ые гг. снизилась, численность иммигрантов стала неуклонно расти, создав предпосылки к росту населения.

В период с 1970 по 2008 гг. иммигрантское население увеличилось более чем в два раза и составило 3 млн. человек, в то время как численность коренного населения снизилась более чем на 1 млн. человек. В результате в 2008 г. численность иммигрантов достигла 36,4% от общего населения города, увеличившись в два раза по сравнению с 1970 г. (см. рис. 1).¹

Рис. 1
Доля иммигрантов в общей численности населения Нью-Йорка



Примечание. По данным Бюро переписи населения США, лица, родившиеся в Пуэрто-Рико, на территориях, принадлежащих США, или от граждан США за границей, считаются гражданами США. Источники: Департамент городского планирования города Нью-Йорка; Бюро переписи населения США; анализ Заместителя ревизора штата по городу Нью-Йорк

Наиболее интенсивный прирост населения наблюдался в период с 1990 по 2000 гг., когда численность иммигрантов выросла почти на 38%, при этом убыль коренного населения составила 2%. К 2008 г. в Нью-Йорке проживало более 3 млн. иммигрантов, а еще 285 000 иммигрантов приезжали в Нью-Йорк на работу.

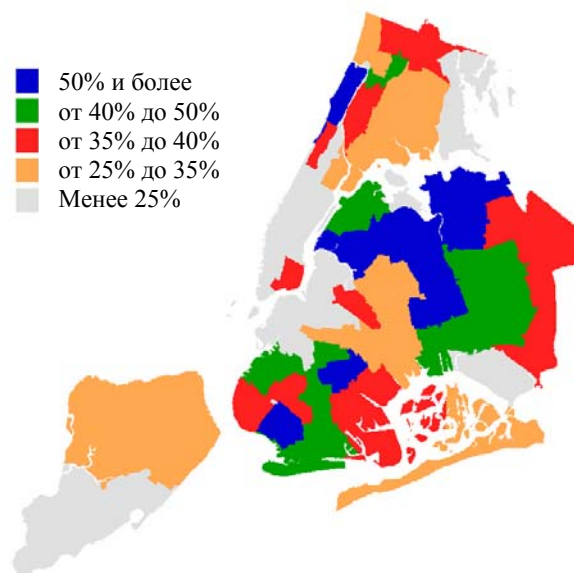
Иммигранты, проживающие в городе, — выходцы из 148 различных стран, при этом 52% из них — родом всего из десяти стран. Основные иммиграционные потоки идут из Доминиканской Республики, Китая, Ямайки, Мексики, Гайаны, Эквадора, Гаити, Тринидада и Тобаго, России и Кореи.

¹ По данным Бюро переписи населения США, лица, родившиеся в США, Пуэрто-Рико, на других территориях, принадлежащих США, или от граждан США за границей, считаются гражданами США. Лица, рожденные в других местах, считаются иностранцами. В настоящем докладе все лица иностранного происхождения, проживающие в Нью-Йорке, считаются иммигрантами.

Жизнь и работа

Нью-Йорк всегда был разделен на микрорайоны, для которых характерны свои особенности, обусловленные схожестью и различиями людей, которые там живут и работают. Из 55 микрорайонов, определенных Бюро переписи населения США, в девяти численность иммигрантов превышает 50% от общей численности населения микрорайона. В других десяти микрорайонах иммигранты составляют от 40% до 50% всего населения. На рис. 2 показана географическая концентрация иммигрантов в городе.

Рис. 2
Географическая концентрация иммигрантов в Нью-Йорке



Источники: Бюро переписи населения США; анализ Заместителя ревизора штата по городу Нью-Йорк

В общей сложности, в районах Queens и Brooklyn наблюдается наибольшая концентрация иммигрантов (соответственно 47% и 37%). Девять из десяти микрорайонов города с наибольшей концентрацией иммигрантов расположены в этих двух районах (см. рис. 3). Иммигранты в этих десяти микрорайонах преимущественно родом из Центральной и Южной Америки, стран Карибского бассейна, России, Китая и других стран Азии.

В период с 2000 по 2007 гг. в этих десяти микрорайонах наблюдался более интенсивный экономический рост, чем в остальных микрорайонах города (см. рис. 4). В этих микрорайонах количество предприятий выросло на 14,8%, что намного превышает темпы роста в остальных городских микрорайонах (3,3%). Экономический рост в основном наблюдался в секторе малого бизнеса (компании с персоналом менее 20 человек).

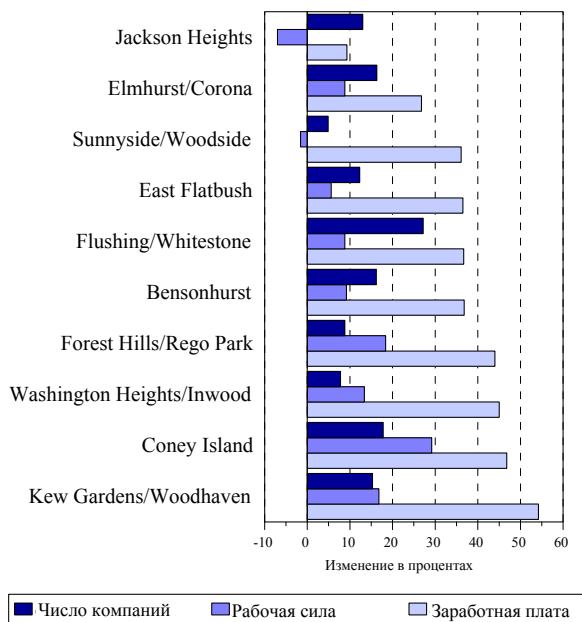
Рис. 3
Десять микрорайонов с наибольшей концентрацией иммигрантов

Микрорайон	Доля	3 страны происхождения большинства иммигрантов
Elmhurst/Corona	68%	Эквадор, Китай, Мексика
Jackson Heights	64%	Эквадор, Мексика, Доминиканская Республика
Sunnyside/Woodside	59%	Эквадор, Китай, Бангладеш
East Flatbush	57%	Ямайка, Гаити, Тринидад и Тобаго
Flushing/Whitestone	52%	Китай, Корея, Колумбия
Forest Hills/Rego Park	51%	Россия, Китай, Индия
Bensonhurst	51%	Китай, Россия, Италия
Washington Heights/Inwood	51%	Доминиканская Республика, Мексика, Эквадор
Kew Gardens/Woodhaven	50%	Гайана, Индия, Доминиканская Республика
Coney Island	47%	Украина, Россия, Китай

Источник: Бюро переписи населения США

За тот же период общая численность рабочих, получающих заработную плату, в этих десяти микрорайонах возросла на 8,2%, в то время как аналогичный показатель в других микрорайонах города увеличился на 0,9%. Совокупная годовая заработная плата увеличилась на 36,3%, что превысило темпы в остальных городских микрорайонах (32,8%), даже несмотря на то что иностранная рабочая сила используется преимущественно в низкооплачиваемых сферах деятельности, в отличие от коренного населения.

Рис. 4
Рост в микрорайонах с наиболее высокой концентрацией иммигрантов



Примечание. Изменение в период с 2000 по 2007 гг.
Источники: Бюро переписи населения США; анализ Заместителя ревизора штата по городу Нью-Йорку

Занятость и отрасли промышленности

Более 1,9 млн. иммигрантов работают в Нью-Йорке (43% всех трудовых ресурсов), составляя большинство занятых во многих отраслях, включая бытовое обслуживание, строительство, индустрию досуга и гостиничный бизнес, производство, и половину занятых в сфере здравоохранения и социальных услуг (см. рис. 5).

Рис. 5
Доля иммигрантов в трудовых ресурсах отрасли

Отрасль	Доля
Бытовые услуги (например, маникюрные салоны, химчистки)	68%
Ремонтные мастерские и общественные организации	56%
Строительство	56%
Индустрия досуга и гостиничный бизнес	55%
Производство	53%
Здравоохранение и социальные услуги	50%
Транспортные услуги	47%
Розничная и оптовая торговля	47%
Все отрасли	43%
Финансовая деятельность	36%
Профессиональные и бизнес-услуги	34%
Образовательные услуги	27%
Правительство	27%
Информационные услуги	21%
Коммунальные службы	19%

Источник: Бюро переписи населения США

В районе Queens иммигранты составляют более половины трудовых ресурсов, превосходя соответствующую долю в остальных районах. Иммигранты преобладают в большинстве отраслей промышленности в Queens, при этом их доля в правительственных структурах и коммунальных службах минимальна.

В районе Brooklyn иммигранты составляют почти половину (48%) рабочей силы. Кроме того, они количественно преобладают среди занятых в сфере бытового обслуживания, производстве, индустрии досуга и гостиничном бизнесе, здравоохранении и сфере социальных услуг.

В районе Bronx иммигранты составляют 80% занятых в сфере бытовых услуг — наибольшая концентрация иммигрантов в любой отрасли в любом районе. В общей сложности, иммигранты преобладают среди занятых в индустрии досуга и гостиничном бизнесе, розничной и оптовой торговле, производстве, строительстве, сфере транспортных услуг, здравоохранения и социальных услуг.

В районе Manhattan иммигранты составляют большинство занятых в сфере бытового обслуживания, индустрии досуга, гостиничном бизнесе и строительстве. В районе Staten Island иммигранты составляют четверть всех трудовых ресурсов и не составляют большинство в какой-либо отрасли.

Иммигранты, которые трудятся в Нью-Йорке, заняты в различных сферах деятельности. Иностранцы составляют большую часть занятых в следующих пяти профессиях: сестринский уход, уход за психиатрическими больными и медицинский уход на дому; уборщицы/дворники и персонал по уборке зданий; домработницы и горничные; строительные рабочие; дипломированные медсестры/медбратья. Рабочие-иммигранты также составляют значительную долю в ряде других профессий. На рис. 6 показаны 25 профессий, в которых представлено наибольшее число рабочих-иммигрантов, представленных в порядке убывания доли иммигрантов.

Рис. 6
Концентрация рабочих-иммигрантов в 25 основных сферах занятости иммигрантов

Профессия	Концентрация иммигрантов
Водители такси и личные водители	87%
Домработницы и горничные	83%
Работники общественного питания	79%
Повара	77%
Лица, осуществляющие персональный уход на дому	75%
Шеф-повара	74%
Строительные рабочие	73%
Лица, осуществляющие медицинский уход, уход за психиатрическими больными и медицинский уход на дому	72%
Работники по уходу за детьми	64%
Официанты/официантки	64%
Уборщицы/дворники и персонал по уборке зданий	64%
Водители/торговые работники и водители грузовиков	64%
Дипломированные медсестры/медбратья	55%
Кассиры	55%
Руководители/менеджеры торговых работников	47%
Врачи-терапевты и хирурги	46%
Общая численность трудовых ресурсов Нью-Йорка	43%
Охранники/работники службы безопасности игорных домов	42%
Офисные служащие	41%
Бухгалтеры и аудиторы	40%
Продавцы розничной торговли	40%
Представители отделов обслуживания клиентов	36%
Менеджеры различного профиля	32%
Финансовые менеджеры	32%
Секретари и помощники руководителей	26%
Учителя начальных и средних классов	21%

Источник: Бюро переписи населения США

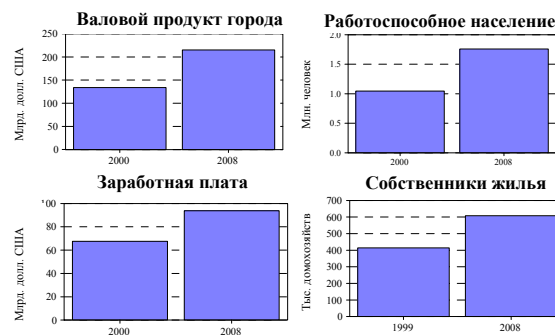
Несмотря на то что иммигранты выполняют в основном низкооплачиваемую работу, они также востребованы в высокооплачиваемых сферах деятельности, требующих высокой квалификации. Например, иностранные рабочие в городе составляют 100% технологов химического производства, 71% инженеров-биохимиков и агрономов, 40% бухгалтеров и аудиторов, 27% генеральных директоров компаний и членов законодательных органов и 21% учителей начальных и средних классов.

Многие иностранные рабочие заняты в сфере здравоохранения. Например, иммигранты составляют 72% лиц, осуществляющих медицинский уход, уход за психиатрическими больными и персональный уход на дому, 56% лицензированных практикующих и профессиональных медсестер/медбратьев, 55% дипломированных медсестер/медбратьев и 46% врачей-терапевтов и хирургов.

Экономическая активность

В 2008 г. доля иммигрантов в экономической активности Нью-Йорка составила 215 млрд. долл. США в денежном выражении, что составляет приблизительно 32% валового продукта города (ВВП). Более того, доля иммигрантов в ВВП продолжала расти, увеличившись на 61% в период с 2000 по 2008 гг., что свидетельствует о приросте числа рабочих-иммигрантов, увеличении доли экономически активного населения и росте заработной платы (см. рис. 7).

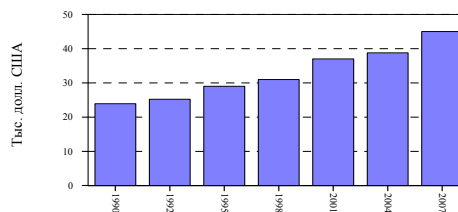
Рис. 7
Вклад иммигрантов в экономику Нью-Йорка



Источники: Бюро экономического анализа США; Бюро переписи населения США; анализ Заместителя ревизора штата по городу Нью-Йорк

Средний доход домохозяйств иммигрантов в Нью-Йорке практически удвоился: с 23 900 долл. США в 1990 г. до 45 000 долл. США в 2007 г., превысив темпы инфляции почти на 15% (см. рис. 8). Такой рост позволил большему числу иммигрантов приобрести собственное жилье. Численность иммигрантов, владеющих собственными домами, удвоилась в период с 1991 по 2008 гг. и увеличилась почти на 50% в период с 1999 по 2008 гг.

Рис. 8
Средний доход домохозяйств иммигрантов, проживающих в Нью-Йорке



Источники: Бюро переписи населения США (перепись жилищного фонда и статистика удельного веса владельцев жилья в Нью-Йорке); анализ Заместителя ревизора штата по городу Нью-Йорку

Дополнительные копии данного доклада можно получить в Интернете по адресу www.osc.state.ny.us или отправив письменный запрос по адресу:
Office of the State Comptroller, New York City Public Information Office
633 Third Avenue, New York, NY 10017